

# 关于对 2022 届毕业研究生图像采集 进行补拍的通知

各学院：


2022 届毕结业博士、硕士研究生现场图像采集工作已于 3 月 31 日结束，现将图像采集后续及补拍有关事项通知如下：

## 一、已参加现场图像采集的学生

所拍摄图片已上网，即日起请登录“中国高等教育学生信息网”（网址：<http://www.chsi.com.cn/>）图像校对专栏下按照系统提示的要求校对本人相关信息。若毕业生查找不到本人照片或出现其他问题，请及时与研究生院学位办公室联系（地点：南校区办公楼 706 房间，电话：81891130）。

## 二、未参加图像采集的学生

请于 4 月 22 日之前（请务必在规定的时间内完成），采用线上补拍的方式完成。具体操作如下：



毕业生图像采集专用移动端  
官网认证：[www.itucaai.com](http://www.itucaai.com)

微信扫描二维码开始采集

## 1. 授权注册

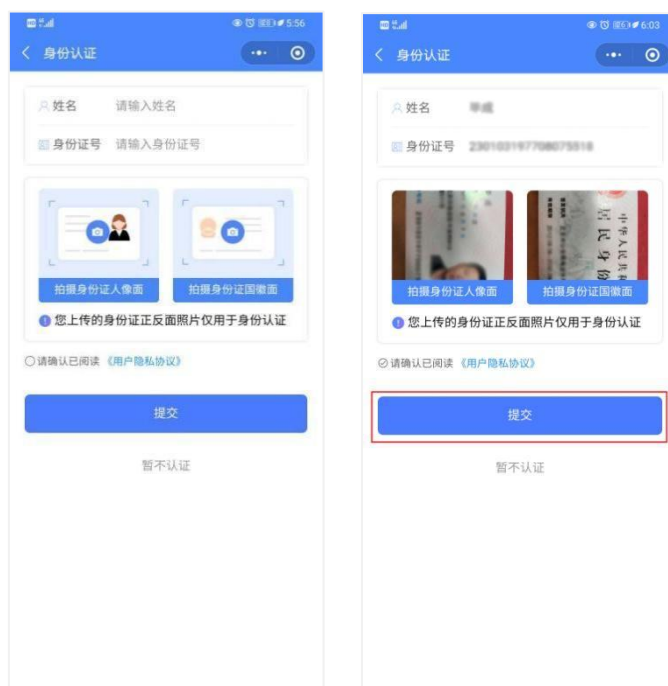
扫码进入小程序后，点击【立即进入】按钮，进入后点击【微信快速登录】进行微信授权登录，点击【允许】即可登录成功。



## 2. 身份认证

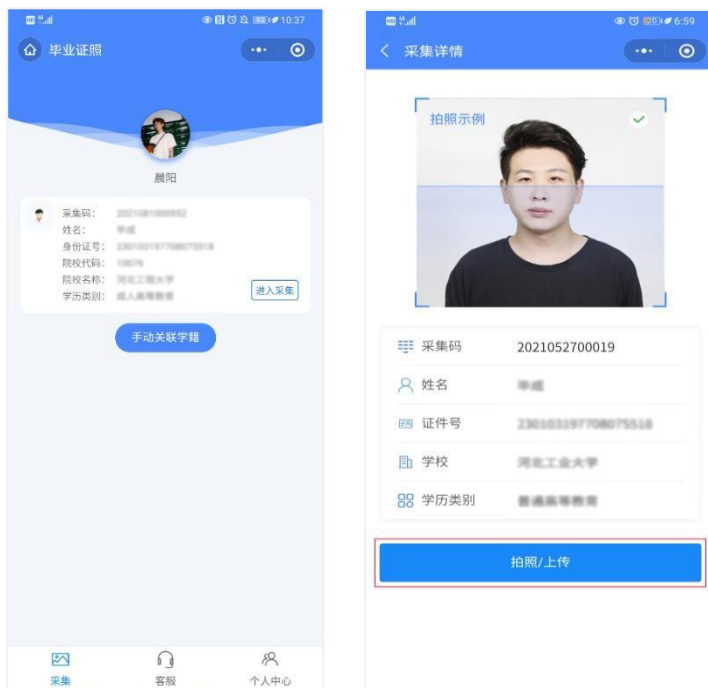
输入姓名、身份证号、上传身份证正反面照片、勾选《用户隐私协议》，点击【提交】。

**注：以上信息必须填写正确，才能查询是否具备采集资格。**

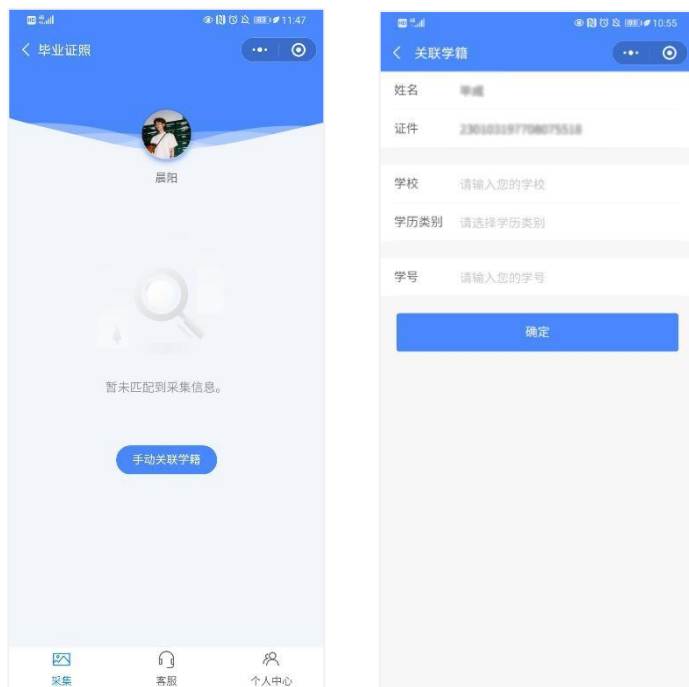


### 3. 采集资格展示

(1) 如系统自动匹配出学籍信息，请点击【进入采集】继续操作。确认学籍信息无误后，点击【拍照/上传】进入支付界面。



(2) 如系统没有自动匹配出学籍信息，请点击【手动关联学籍】进行关联学籍。请正确填写的学籍信息，才能进行图像采集服务。



## 4. 支付费用

点击【立即支付】按钮进行支付。**注：采集费用以页面显示的价格为准。**



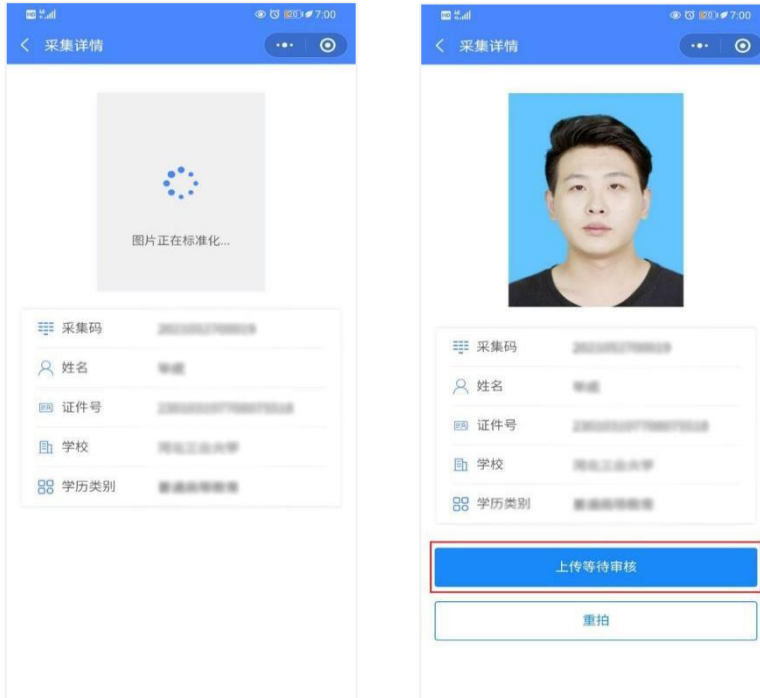
## 5. 上传照片

为了快速采集成功，建议在提交照片前务必仔细阅读拍照要求后再点击【拍照或从相册选取】的方式提交合格照片。拍照完成后，请点击【上传】按钮，即开始制作证件照。  
**注：不可上传自拍照，必须邀请他人充当摄影师拍摄。**



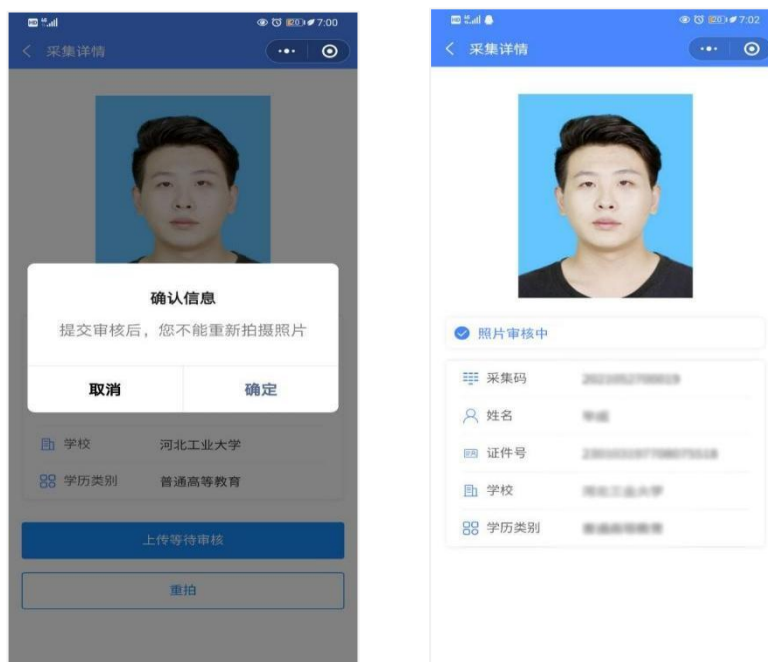
## 6. 照片标准化制作

拍照后，点击【照片标准化】，进入照片标准化制作过程中。照片上传之前，请再次确认照片，然后点击【上传等待审核】。



## 7. 提交照片审核

审核约两个工作日，如在审核中时，发现信息有误或者想要更换照片上传，请立即与客服反馈。注：照片一经提交审核通过，采集完成或进入上网中后，即不支持修改信息或更换照片。



## 8. 注意事项：

- (1) 审核时间约为2个工作日左右。
- (2) 如果照片“审核未通过”请按照提示重拍上传（重拍上传不需要重复付费）以免影响采集。
- (3) 有任何疑问，可以点击小程序上的“在线客服”或“电话咨询”获取专业客服人员的帮助。

研究生院

2022年4月18日